

**Бухгалтерский баланс
на 31 Декабря 2016 г.**

Организация Акционерное общество "Роскартография"
 Идентификационный номер налогоплательщика _____
 Вид экономической деятельности Геодезия и Картография
 Организационно-правовая форма _____ форма собственности _____
Акционерные общества
 Единица измерения: тыс руб
 Местонахождение (адрес)
109316, Москва г, Волгоградский пр-кт, д. 45

Форма по ОКУД _____
 Дата (число, месяц, год) _____
 по ОКПО _____
 ИНН _____
 по ОКВЭД _____
 по ОКОПФ / ОКФС _____
 по ОКЕИ _____

| | | |
|------------|----|------|
| Коды | | |
| 0710001 | | |
| 31 | 12 | 2016 |
| 02570836 | | |
| 7722787661 | | |
| 74.20.3 | | |
| 47 | 12 | |
| 384 | | |

| Пояснения | Наименование показателя | Код | На 31 Декабря 2016 г. | На 31 Декабря 2015 г. | На 31 Декабря 2014 г. |
|-----------|--|-------|-----------------------|-----------------------|-----------------------|
| | АКТИВ | | | | |
| | I. ВНЕОБОРОТНЫЕ АКТИВЫ | | | | |
| | Нематериальные активы | 1110 | 5431 | 6789 | 11 |
| | в том числе: | | | | |
| | Нематериальные активы в организации | 11101 | 5431 | 6789 | 11 |
| | Приобретение нематериальных активов | 11102 | - | - | - |
| | Результаты исследований и разработок | 1120 | 20918 | - | - |
| | в том числе: | | | | |
| | Расходы на научно-исследовательские, опытно-конструкторские и технологические работы | 11201 | - | - | - |
| | Выполнение научно-исследовательских, опытно-конструкторских и технологических работ | 11202 | 20918 | - | - |
| | Нематериальные поисковые активы | 1130 | - | - | - |
| | Материальные поисковые активы | 1140 | - | - | - |
| | Основные средства | 1150 | 840397 | 845158 | 100885 |
| | в том числе: | | | | |
| | Основные средства в организации | 11501 | 779344 | 784105 | 39832 |
| | Оборудование к установке | 11502 | - | - | - |
| | Приобретение земельных участков | 11503 | 61053 | 61053 | 61053 |
| | Приобретение объектов природопользования | 11504 | - | - | - |
| | Строительство объектов основных средств | 11505 | - | - | - |
| | Приобретение объектов основных средств | 11506 | - | - | - |
| | Доходные вложения в материальные ценности | 1160 | - | - | - |
| | Финансовые вложения | 1170 | 5215013 | 5576274 | 5576274 |
| | в том числе: | | | | |
| | Акции | 11701 | 5215013 | 5576274 | 5576274 |
| | Отложенные налоговые активы | 1180 | 10605 | 4995 | 20552 |
| | Прочие внеоборотные активы | 1190 | - | - | 48 |
| | в том числе: | | | | |
| | Перевод молодняка животных в основное стадо | 11901 | - | - | - |
| | Приобретение взрослых животных | 11902 | - | - | - |
| | Расходы будущих периодов (ПО) | 11903 | - | - | 48 |

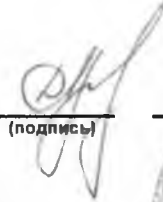
| | | | | |
|--|-------|---------|---------|---------|
| Итого по разделу I | 1100 | 6092364 | 6433216 | 5697770 |
| II. ОБОРОТНЫЕ АКТИВЫ | | | | |
| Запасы | 1210 | 137461 | 297247 | 52742 |
| в том числе: | | | | |
| Материалы | 12101 | 3627 | 5040 | 2581 |
| Брак в производстве | 12102 | - | - | - |
| Товары отгруженные | 12103 | - | - | - |
| Товары | 12104 | 4555 | 4675 | 4219 |
| Готовая продукция | 12105 | - | 42 | 42 |
| Расходы на продажу | 12106 | 111 | 127 | 152 |
| Основное производство | 12107 | 129168 | 287363 | 45748 |
| Полуфабрикаты собственного производства | 12108 | - | - | - |
| Вспомогательные производства | 12109 | - | - | - |
| Обслуживающие производства и хозяйства | 12110 | - | - | - |
| Налог на добавленную стоимость по приобретенным ценностям | 1220 | 10 | - | - |
| в том числе: | | | | |
| НДС по приобретенным ОС | 12201 | - | - | - |
| НДС по приобретенным НМА | 12202 | - | - | - |
| НДС по приобретенным материально-производственным запасам | 12203 | 10 | - | - |
| Дебиторская задолженность | 1230 | 133265 | 314491 | 186206 |
| в том числе: | | | | |
| Расчеты с поставщиками и подрядчиками | 12301 | 81033 | 167075 | 78491 |
| Расчеты с покупателями и заказчиками | 12302 | 11677 | 80028 | 51403 |
| Расчеты по налогам и сборам | 12303 | 963 | 27 | 29 |
| Расчеты по социальному страхованию и обеспечению | 12304 | 334 | 206 | 135 |
| Расчеты с подотчетными лицами | 12305 | 18 | 52 | 99 |
| Расчеты с персоналом по прочим операциям | 12306 | - | - | - |
| Расчеты по вкладам в уставный (складочный) капитал | 12307 | - | - | - |
| Расчеты с разными дебиторами и кредиторами | 12308 | 39240 | 67103 | 56049 |
| Выполненные этапы по незавершенным работам | 12309 | - | - | - |
| Резервы предстоящих расходов | 12310 | - | - | - |
| Финансовые вложения (за исключением денежных эквивалентов) | 1240 | 93182 | 175720 | 106069 |
| в том числе: | | | | |
| Акции | 12401 | - | - | - |
| Долговые ценные бумаги | 12402 | - | - | - |
| Предоставленные займы | 12403 | 60682 | 105720 | 106069 |
| Вклады по договору простого товарищества | 12404 | - | - | - |
| Приобретенные права в рамках оказания финансовых услуг | 12405 | - | - | - |
| Депозитные счета | 12406 | 32500 | 70000 | - |
| Депозитные счета (в валюте) | 12407 | - | - | - |
| Денежные средства и денежные эквиваленты | 1250 | 98041 | 2819 | 48744 |
| в том числе: | | | | |
| Касса организации | 12501 | 25 | 36 | 4 |
| Операционная касса | 12502 | - | - | - |
| Касса организации (в валюте) | 12503 | - | - | - |
| Расчетные счета | 12504 | 97984 | 2733 | 48712 |
| Валютные счета | 12505 | - | - | - |
| Аккредитивы | 12506 | - | - | - |
| Чековые книжки | 12507 | - | - | - |
| Прочие специальные счета | 12508 | 32 | 50 | 28 |

| | | | | | |
|--|---|-------|---------|---------|---------|
| | Аккредитивы (в валюте) | 12509 | - | - | - |
| | Прочие специальные счета (в валюте) | 12510 | - | - | - |
| | Переводы в пути | 12511 | - | - | - |
| | Прочие оборотные активы | 1260 | 3416 | 3532 | 46 |
| | в том числе: | | | | |
| | Акцизы по оплаченным материальным ценностям | 12601 | - | - | - |
| | Денежные документы | 12602 | - | - | - |
| | Денежные документы (в валюте) | 12603 | - | - | - |
| | НДС по авансам и переплатам | 12604 | - | - | - |
| | Расходы будущих периодов | 12605 | 3416 | 3532 | 46 |
| | Недостачи и потери от порчи ценностей | 12606 | - | - | - |
| | Итого по разделу II | 1200 | 465375 | 793809 | 393807 |
| | БАЛАНС | 1600 | 6557739 | 7227025 | 6091577 |

| Пояснения | Наименование показателя | Код | На 31 Декабря 2016 г. | На 31 Декабря 2015 г. | На 31 Декабря 2014 г. |
|-----------|--|-------|-----------------------------|-----------------------------|-----------------------------|
| | ПАССИВ | | | | |
| | III. КАПИТАЛ И РЕЗЕРВЫ | | | | |
| | Уставный капитал (складочный капитал, уставный фонд, вклады товарищей) | 1310 | 5892603 | 5892603 | 5892603 |
| | Собственные акции, выкупленные у акционеров | 1320 | - | - | - |
| | Переоценка внеоборотных активов | 1340 | 740439 | 740439 | - |
| | Добавочный капитал (без переоценки) | 1350 | - | - | - |
| | Резервный капитал | 1360 | - | - | - |
| | в том числе: | | | | |
| | Резервы, образованные в соответствии с законодательством | 13601 | - | - | - |
| | Резервы, образованные в соответствии с учредительными документами | 13602 | - | - | - |
| | Нераспределенная прибыль (непокрытый убыток) | 1370 | (547925) | (242279) | (244936) |
| | Итого по разделу III | 1300 | 6085117 | 6390763 | 5647667 |
| | IV. ДОЛГОСРОЧНЫЕ ОБЯЗАТЕЛЬСТВА | | | | |
| | Заемные средства | 1410 | - | 220388 | 92914 |
| | в том числе: | | | | |
| | Долгосрочные кредиты | 14101 | - | 220388 | 92914 |
| | Долгосрочные займы | 14102 | - | - | - |
| | Долгосрочные кредиты (в валюте) | 14103 | - | - | - |
| | Долгосрочные займы (в валюте) | 14104 | - | - | - |
| | Отложенные налоговые обязательства | 1420 | 549 | 231 | 230 |
| | Оценочные обязательства | 1430 | - | - | - |
| | Прочие обязательства | 1450 | - | - | - |
| | Итого по разделу IV | 1400 | 549 | 220619 | 93144 |
| | V. КРАТКОСРОЧНЫЕ ОБЯЗАТЕЛЬСТВА | | | | |
| | Заемные средства | 1510 | 3502 | 4138 | 3185 |
| | в том числе: | | | | |
| | Краткосрочные кредиты | 15101 | - | - | - |
| | Краткосрочные займы | 15102 | - | - | - |
| | Проценты по краткосрочным кредитам | 15103 | - | - | - |
| | Проценты по долгосрочным кредитам | 15104 | 3502 | 4138 | 3185 |
| | Проценты по краткосрочным займам | 15105 | - | - | - |
| | Проценты по долгосрочным займам | 15106 | - | - | - |
| | Краткосрочные кредиты (в валюте) | 15107 | - | - | - |
| | Краткосрочные займы (в валюте) | 15108 | - | - | - |
| | Проценты по краткосрочным кредитам (в валюте) | 15109 | - | - | - |
| | Проценты по долгосрочным кредитам (в валюте) | 15110 | - | - | - |
| | Проценты по краткосрочным займам (в валюте) | 15111 | - | - | - |
| | Проценты по долгосрочным займам (в валюте) | 15112 | - | - | - |
| | Кредиторская задолженность | 1520 | 454406 | 610858 | 347581 |
| | в том числе: | | | | |
| | Расчеты с поставщиками и подрядчиками | 15201 | 172026 | 229335 | 88183 |
| | Расчеты с покупателями и заказчиками | 15202 | 232331 | 376824 | 227551 |
| | Расчеты по налогам и сборам | 15203 | 49655 | 4680 | 30986 |
| | Расчеты по социальному страхованию и обеспечению | 15204 | 128 | 13 | 300 |
| | Расчеты с персоналом по оплате труда | 15205 | 136 | - | 526 |
| | Расчеты с подотчетными лицами | 15206 | 114 | 2 | 31 |
| | Задолженность участникам (учредителям) по выплате доходов | 15207 | - | - | - |

| | | | | | |
|--|---|-------|---------|---------|---------|
| | Расчеты с разными дебиторами и кредиторами | 15208 | 16 | 4 | 4 |
| | Доходы будущих периодов | 1530 | - | - | - |
| | в том числе: | | | | |
| | Целевое финансирование | 15301 | - | - | - |
| | Доходы, полученные в счет будущих периодов | 15302 | - | - | - |
| | Безвозмездные поступления | 15303 | - | - | - |
| | Предстоящие поступления по недостачам, выявленным за прошлые года | 15304 | - | - | - |
| | Оценочные обязательства | 1540 | 14165 | 647 | - |
| | Прочие обязательства | 1550 | - | - | - |
| | Итого по разделу V | 1500 | 472073 | 615643 | 350766 |
| | БАЛАНС | 1700 | 6557739 | 7227025 | 6091577 |

Руководитель




(подпись)

Красников Дмитрий
Максимович

(расшифровка подписи)



10 Марта 2017 г.



Отчет о финансовых результатах
за период с 1 Января по 31 Декабря 2016 г.

Организация Акционерное общество "Роскартография" по ОКПО
Идентификационный номер налогоплательщика _____ ИНН
Вид экономической деятельности Геодезия и Картография по ОКВЭД
Организационно-правовая форма _____ форма собственности по ОКОПФ / ОКФС
Акционерные общества
Единица измерения: тыс руб по ОКЕИ


| | | |
|------------|----|------|
| Коды | | |
| 0710002 | | |
| 31 | 12 | 2016 |
| 02570836 | | |
| 7722787661 | | |
| 71.12.4 | | |
| 12267 | 12 | |
| 384 | | |

| Пояснения | Наименование показателя | Код | За Январь - Декабрь 2016 г. | За Январь - Декабрь 2015 г. |
|-----------|---|-------|--------------------------------|--------------------------------|
| | Выручка | 2110 | 2374857 | 1076007 |
| | в том числе: | | | |
| | по деятельности с основной системой налогообложения | 21101 | 2374857 | 1076007 |
| | по отдельным видам деятельности (ЕНВД) | 21102 | - | - |
| | Себестоимость продаж | 2120 | (1950052) | (914684) |
| | в том числе: | | | |
| | по деятельности с основной системой налогообложения | 21201 | (1950052) | (914684) |
| | по отдельным видам деятельности (ЕНВД) | 21202 | - | - |
| | Валовая прибыль (убыток) | 2100 | 424805 | 161323 |
| | в том числе: | | | |
| | по деятельности с основной системой налогообложения | 21001 | 424805 | 161323 |
| | по отдельным видам деятельности (ЕНВД) | 21002 | - | - |
| | Коммерческие расходы | 2210 | (193) | (1164) |
| | в том числе: | | | |
| | по деятельности с основной системой налогообложения | 22101 | (193) | (1164) |
| | по отдельным видам деятельности (ЕНВД) | 22102 | - | - |
| | Управленческие расходы | 2220 | (138400) | (86894) |
| | в том числе: | | | |
| | по деятельности с основной системой налогообложения | 22201 | (138400) | (86894) |
| | по отдельным видам деятельности (ЕНВД) | 22202 | - | - |
| | Прибыль (убыток) от продаж | 2200 | 286212 | 73265 |
| | в том числе: | | | |
| | по деятельности с основной системой налогообложения | 22001 | 286212 | 73265 |
| | по отдельным видам деятельности (ЕНВД) | 22002 | - | - |
| | Доходы от участия в других организациях | 2310 | 8552 | 2386 |
| | в том числе: | | | |
| | Долевое участие в иностранных организациях | 23101 | - | - |
| | Долевое участие в российских организациях | 23102 | 8552 | 2386 |
| | Проценты к получению | 2320 | 14541 | 13940 |
| | в том числе: | | | |
| | Проценты к получению | 23201 | 14541 | 13940 |
| | Проценты по государственным ценным бумагам | 23202 | - | - |
| | Проценты по государственным ценным бумагам по ставке 0% | 23203 | - | - |
| | Проценты к уплате | 2330 | (26531) | (32271) |
| | в том числе: | | | |
| | Проценты к уплате | 23301 | (26531) | (32271) |
| | Прочие доходы | 2340 | 102101 | 45309 |
| | в том числе: | | | |
| | Доходы, связанные с реализацией основных средств | 23401 | 90 | 811 |
| | Доходы, связанные с реализацией нематериальных активов | 23402 | - | - |
| | Доходы, связанные с реализацией прочего имущества | 23403 | - | 21 |
| | Доходы от реализации прав в рамках осуществления финансовых услуг | 23404 | - | - |

| | | | |
|--|-------|----------|---------|
| Доходы по операциям с финансовыми инструментами срочных сделок, обращающимися на организованном рынке | 23405 | - | - |
| Доходы по активам, переданным в пользование | 23406 | - | - |
| Доходы в виде восстановления резервов | 23407 | - | - |
| Прочие операционные доходы | 23408 | - | - |
| Штрафы, пени, неустойки к получению | 23409 | 56865 | 11042 |
| Прибыль прошлых лет | 23410 | - | 29 |
| Возмещение убытков к получению | 23411 | - | 42 |
| Курсовые разницы | 23412 | - | - |
| Доходы в виде списанной кредиторской задолженности | 23413 | 5 | 564 |
| Доходы, связанные с переоценкой внеоборотных активов | 23414 | - | - |
| Прочие внереализационные доходы | 23415 | 45141 | 32800 |
| Прочие расходы | 2350 | (694435) | (83809) |
| в том числе: | | | |
| Расходы, связанные с участием в российских организациях | 23501 | - | - |
| Расходы, связанные с участием в иностранных организациях | 23502 | - | - |
| Расходы, связанные с реализацией основных средств | 23503 | - | (7) |
| Расходы, связанные с реализацией нематериальных активов | 23504 | - | - |
| Расходы, связанные с реализацией прочего имущества | 23505 | - | (17) |
| Расходы, связанный с реализацией права требования как оказания финансовых услуг | 23506 | - | - |
| Расходы по операциям с финансовыми инструментами срочных сделок, обращающимися на организованном рынке | 23507 | - | - |
| Расходы, связанные со сдачей имущества в аренду (субаренду) | 23508 | (3118) | (2) |
| Отчисление в оценочные резервы | 23509 | (249672) | (42193) |
| Расходы на услуги банков | 23510 | (386) | (444) |
| Прочие операционные расходы | 23511 | (361261) | - |
| Штрафы, пени, неустойки к получению | 23512 | (51261) | - |
| Убыток прошлых лет | 23513 | (29) | (51) |
| Курсовые разницы | 23514 | - | - |
| Расходы в виде списанной дебиторской задолженности | 23515 | - | - |
| Прочие внереализационные расходы | 23516 | (11656) | (39001) |
| Прочие косвенные расходы | 23517 | (17052) | (2094) |
| Прибыль (убыток) до налогообложения | 2300 | (309560) | 18820 |
| в том числе: | | | |
| по деятельности с основной системой налогообложения | 23001 | (309560) | 18820 |
| по отдельным видам деятельности (ЕНВД) | 23002 | - | - |
| Текущий налог на прибыль | 2410 | - | - |
| в т.ч. постоянные налоговые обязательства (активы) | 2421 | 72194 | 11793 |
| Изменение отложенных налоговых обязательств | 2430 | (318) | (1) |
| Изменение отложенных налоговых активов | 2450 | 5610 | (15557) |
| Прочее | 2460 | (50) | (605) |
| в том числе: | | | |
| Налоги, уплачиваемые в связи с применением специальных налоговых режимов | 24601 | - | - |
| Штрафные санкции и пени за нарушение налогового и иного законодательства | 24602 | (50) | (605) |
| Чистая прибыль (убыток) | 2400 | (304318) | 2657 |

| Пояснения | Наименование показателя | Код | За Январь - Декабрь 2016 г. | За Январь - Декабрь 2015 г. |
|-----------|---|------|--------------------------------|--------------------------------|
| | Результат от переоценки внеоборотных активов, не включаемый в чистую прибыль (убыток) периода | 2510 | - | - |
| | Результат от прочих операций, не включаемый в чистую прибыль (убыток) периода | 2520 | - | - |
| | Совокупный финансовый результат периода | 2500 | (304318) | 2657 |
| | Справочно Базовая прибыль (убыток) на акцию | 2900 | - | - |
| | Разводненная прибыль (убыток) на акцию | 2910 | - | - |

Руководитель



(подпись)

**Красников Дмитрий
Максимович**

(расшифровка подписи)



10 Марта 2017 г.



**Пояснения к бухгалтерскому балансу
и отчету о прибылях и убытках (тыс. руб (млн.руб))**

Приложение № 3
к Приказу Министерства финансов
Российской Федерации
от 02.07.2010 №66н

**1. Нематериальные активы и расходы на научно-исследовательские,
опытно-конструкторские и технологические работы (НИОКР)
1.1 Наличие и движение нематериальных активов**

| Наименование показателя | Код | Период | На начало года | | Изменения за период | | | | | | На конец периода | | |
|-----------------------------------|------|------------|--------------------------|---|---------------------|--------------------------|---|-----------------------|-----------------------|--------------------------|-------------------------|--------------------------|---|
| | | | Первоначальная стоимость | Накопленная амортизация и убытки от обесценения | Поступило | Выбыло | | Начислено амортизации | Убыток от обесценения | Переоценка | | Первоначальная стоимость | Накопленная амортизация и убытки от обесценения |
| | | | | | | Первоначальная стоимость | Накопленная амортизация и убытки от обесценения | | | Первоначальная стоимость | Накопленная амортизация | | |
| Нематериальные активы - всего | 5100 | За 2016 г. | 6797 | 8 | - | - | - | 1358 | - | - | - | 6797 | 1366 |
| | 5110 | За 2015 г. | 17 | 6 | 6780 | - | - | 2 | - | - | - | 6797 | 8 |
| в том числе: | | | | | | | | | | | | | |
| Товарный знак (знак обслуживания) | 5101 | За 2016 г. | 17 | 8 | - | - | - | 2 | - | - | - | 17 | 10 |
| | 5111 | За 2015 г. | 17 | 6 | - | - | - | 2 | - | - | - | 17 | 8 |
| Цифровая модель местности | 5102 | За 2016 г. | 6780 | - | - | - | - | 1356 | - | - | - | 6780 | 1356 |
| | 5112 | За 2015 г. | - | - | 6780 | - | - | - | - | - | - | 6780 | - |

1.2 Первоначальная стоимость нематериальных активов, созданных самой организацией

| Наименование показателя | Код | На 31 Декабря 2016 г. | На 31 Декабря 2015 г. | На 31 Декабря 2014 г. |
|-------------------------|------|-----------------------|-----------------------|-----------------------|
| Всего | 5120 | - | - | - |

1.3 Нематериальные активы с полностью погашенной стоимостью

| Наименование показателя | Код | На 31 Декабря 2016 г. | На 31 Декабря 2015 г. | На 31 Декабря 2014 г. |
|-------------------------|------|-----------------------------|-----------------------------|-----------------------------|
| Всего | 5130 | - | - | - |

1.4 Наличие и движение результатов НИОКР

| Наименование показателя | Код | Период | На начало года | | Изменения за период | | | На конец периода | | |
|-------------------------|------|------------|--------------------------|---------------------------------------|---------------------|--------------------------|---------------------------------------|---|--------------------------|---------------------------------------|
| | | | Первоначальная стоимость | Часть стоимости, списанной на расходы | Поступило | Выбыло | | Часть стоимости, списанная на расходы за период | Первоначальная стоимость | Часть стоимости, списанной на расходы |
| | | | | | | Первоначальная стоимость | Часть стоимости, списанной на расходы | | | |
| НИОКР - всего | 5140 | За 2016 г. | - | - | - | - | - | - | - | |
| | 5150 | За 2015 г. | - | - | - | - | - | - | - | |

1.5 Незаконченные и неоформленные НИОКР и незаконченные операции по приобретению нематериальных активов

| Наименование показателя | Код | Период | На начало года | Изменения за период | | | На конец периода |
|--|------|------------|----------------|---------------------|---|---|------------------|
| | | | | Затраты за период | Списано затрат, как не давших положительного результата | Принято к учету в качестве нематериальных активов или НИОКР | |
| Затраты по незаконченным исследованиям и разработкам - всего | 5160 | За 2016 г. | - | 14357 | - | - | 14357 |
| | 5170 | За 2015 г. | - | - | - | - | - |
| в том числе: | | | | | | | |
| Система пространственных данных НТЦ | 5161 | За 2016 г. | - | 14357 | - | - | 14357 |
| | 5171 | За 2015 г. | - | - | - | - | - |
| Незаконченные операции по приобретению нематериальных активов - всего | 5180 | За 2016 г. | - | 6561 | - | - | 6561 |
| | 5190 | За 2015 г. | - | - | - | - | - |
| в том числе: | | | | | | | |
| Программа полного входного контроля циф | 5181 | За 2016 г. | - | 6561 | - | - | 6561 |
| | 5191 | За 2015 г. | - | - | - | - | - |

2.2 Незавершенные капитальные вложения

| Наименование показателя | Код | Период | На начало года | Изменения за период | | | На конец периода |
|--|------|------------|----------------|---------------------|---------|---|------------------|
| | | | | Затраты за период | Списано | Принято к учету в качестве основных средств или увеличена стоимость | |
| Незавершенное строительство и незаконченные операции по приобретению, модернизации и т.п. основных средств - всего | 5240 | За 2016 г. | - | - | - | - | - |
| | 5250 | За 2015 г. | - | - | - | - | - |
| в том числе: | | | | | | | |
| приобретение основных средств | 5241 | За 2016 г. | - | - | - | - | - |
| | 5251 | За 2015 г. | - | - | - | - | - |

2.3 Изменение стоимости основных средств в результате достройки, дооборудования, реконструкции и частичной ликвидации

| Наименование показателя | Код | За 2016 г. | За 2015 г. |
|--|------|------------|------------|
| Увеличение стоимости объектов основных средств в результате достройки, дооборудования, реконструкции - всего | 5260 | - | - |
| Уменьшение стоимости объектов основных средств в результате частичной ликвидации - всего | 5270 | - | - |

2.4 Иное использование основных средств

| Наименование показателя | Код | На 31 декабря 2016 г. | На 31 декабря 2015 г. | На 31 декабря 2014 г. |
|---|------|-----------------------------|-----------------------------|-----------------------------|
| Переданные в аренду основные средства, числящиеся на балансе | 5280 | 45541 | 46280 | - |
| Переданные в аренду основные средства, числящиеся за балансом | 5281 | - | - | - |
| Полученные в аренду основные средства, числящиеся на балансе | 5282 | - | - | - |
| Полученные в аренду основные средства, числящиеся за балансом | 5283 | 395563 | 395563 | - |
| Объекты недвижимости, принятые в эксплуатацию и фактически используемые, находящиеся в процессе государственной регистрации | 5284 | - | - | - |
| Основные средства, переведенные на консервацию | 5285 | - | - | - |
| Иное использование основных средств (зalog и др.) | 5286 | - | - | - |

3. Финансовые вложения
3.1 Наличие и движение финансовых вложений

| Наименование показателя | Код | Период | На начало года | | Изменения за период | | | | | На конец периода | |
|------------------------------------|------|------------|--------------------------|---------------------------|---------------------|--------------------------|---------------------------|--|---|--------------------------|---------------------------|
| | | | Первоначальная стоимость | Накопленная корректировка | Поступило | Выбыло (погашено) | | Начисление процентов (включая доведение первоначальной стоимости до номинальной) | Текущей рыночной стоимости (убытков от обесценения) | Первоначальная стоимость | Накопленная корректировка |
| | | | | | | Первоначальная стоимость | Накопленная корректировка | | | | |
| Долгосрочные - всего | 5301 | 3а 2016 г. | 5576274 | - | - | - | - | - | 361261 | 5215013 | - |
| | 5311 | 3а 2015 г. | 5576274 | - | - | - | - | - | - | 5576274 | - |
| в том числе: | | | | | | | | | | | |
| Акции | 5302 | 3а 2016 г. | 5576274 | - | - | - | - | - | 361261 | 5215013 | - |
| | 5312 | 3а 2015 г. | 5576274 | - | - | - | - | - | - | 5576274 | - |
| Краткосрочные - всего | 5305 | 3а 2016 г. | 175720 | - | 674122 | 727503 | - | 29482 | 29156 | 93182 | - |
| | 5315 | 3а 2015 г. | 106069 | - | 70151 | 500 | - | 18442 | - | 175720 | - |
| в том числе: | | | | | | | | | | | |
| Предоставленные займы | 5306 | 3а 2016 г. | 105720 | - | - | 15881 | - | 27970 | 29156 | 60682 | - |
| | 5316 | 3а 2015 г. | 106069 | - | 151 | 500 | - | 18442 | - | 105720 | - |
| Депозитные счета | 5307 | 3а 2016 г. | 70000 | - | 674122 | 711622 | - | 1512 | - | 32500 | - |
| | 5317 | 3а 2015 г. | - | - | 70000 | - | - | - | - | 70000 | - |
| Финансовых вложений - итога | 5300 | 3а 2016 г. | 5751994 | - | 674122 | 727503 | - | 29482 | 390417 | 5308195 | - |
| | 5310 | 3а 2015 г. | 5682343 | - | 70151 | 500 | - | 18442 | - | 5751994 | - |

3.2 Иное использование финансовых вложений

| Наименование показателя | Код | На 31 декабря 2016 г. | На 31 декабря 2015 г. | На 31 декабря 2014 г. |
|--|------|-----------------------------|-----------------------------|-----------------------------|
| Финансовые вложения, находящиеся в залоге - всего | 5320 | 1710000 | 1710000 | 1710000 |
| в том числе: | | | | |
| Акции | 5321 | 1710000 | 1710000 | 1710000 |
| Финансовые вложения, переданные третьим лицам (кроме продажи) - всего | 5325 | - | - | - |
| Иное использование финансовых вложений | 5329 | 1710000 | 1710000 | 1710000 |

4. Запасы
4.1 Наличие и движение запасов

| Наименование показателя | Код | Период | На начало года | | Изменения за период | | | | | На конец периода | | |
|-------------------------|------|------------|----------------|---|-----------------------|---------------|-------------------------------|-------------------------------|---|------------------|---|---|
| | | | Себестоимость | Величина резерва под снижение стоимости | Поступления и затраты | Выбыло | | Убытков от снижения стоимости | Оборот запасов между их группами (видами) | Себестоимость | Величина резерва под снижение стоимости | |
| | | | | | | Себестоимость | Резерв под снижение стоимости | | | | | |
| Запасы - всего | 5400 | 3а 2016 г. | 297247 | - | 1789782 | 1949568 | - | - | - | X | 137461 | - |
| | 5420 | 3а 2015 г. | 52742 | - | 1164710 | 920205 | - | - | - | X | 297247 | - |
| в том числе: | | | | | | | | | | | | |
| Материалы | 5401 | 3а 2016 г. | 5040 | - | 10222 | 11635 | - | - | - | 998 | 3627 | - |
| | 5421 | 3а 2015 г. | 2581 | - | 9333 | 6874 | - | - | - | 2173 | 5040 | - |
| Товары | 5402 | 3а 2016 г. | 4675 | - | - | 120 | - | - | - | - | 4555 | - |
| | 5422 | 3а 2015 г. | 4219 | - | 1447 | 991 | - | - | - | - | 4675 | - |
| Готовая продукция | 5403 | 3а 2016 г. | 42 | - | - | 42 | - | - | - | - | - | - |
| | 5423 | 3а 2015 г. | 42 | - | - | - | - | - | - | - | 42 | - |
| Расходы на продажу | 5404 | 3а 2016 г. | 127 | - | 177 | 193 | - | - | - | - | 111 | - |
| | 5424 | 3а 2015 г. | 152 | - | 1139 | 1164 | - | - | - | - | 127 | - |
| Основное производство | 5405 | 3а 2016 г. | 287363 | - | 1779383 | 1937578 | - | - | - | - | 129168 | - |
| | 5425 | 3а 2015 г. | 45748 | - | 1152791 | 911176 | - | - | - | - | 287363 | - |

4.2 Запасы в залоге

| Наименование показателя | Код | На 31 Декабря 2016 г. | На 31 Декабря 2015 г. | На 31 Декабря 2014 г. |
|--|------|-----------------------------|-----------------------------|-----------------------------|
| Запасы, не оплаченные на отчетную дату - всего | 5440 | - | - | - |
| Запасы, находящиеся в залоге по договору - всего | 5445 | - | - | - |

5. Дебиторская и кредиторская задолженность
5.1 Наличие и движение дебиторской задолженности

| Наименование показателя | Код | Период | На начало года | | Изменения за период | | | | | | На конец периода | |
|---|------|------------|------------------------------|---|---|--|-----------|----------------------------------|------------------------|--|------------------------------|---|
| | | | Учетная по условиям договора | Величина резерва по сомнительным долгам | Поступление | | Выбыло | | | Перевод из долго- в кратко-срочную задолженность | Учетная по условиям договора | Величина резерва по сомнительным долгам |
| | | | | | В результате хозяйственных операций (сумма долга по сделке, операции) | Причитающиеся проценты, штрафы и иные начисления | Погашение | Списание на финансовый результат | Восстановление резерва | | | |
| Долгосрочная дебиторская задолженность - всего | 5501 | 3а 2016 г. | - | - | - | - | - | - | - | - | - | - |
| | 5521 | 3а 2015 г. | - | - | - | - | - | - | - | - | - | - |
| Краткосрочная дебиторская задолженность - всего | 5510 | 3а 2016 г. | 356683 | 42192 | 3468529 | - | 3429239 | - | - | - | 133265 | 262708 |
| | 5530 | 3а 2015 г. | 186206 | - | 1832428 | - | 1661951 | - | - | - | 356683 | 42192 |
| в том числе: | | | | | | | | | | | | |
| Расчеты с поставщиками и подрядчиками | 5511 | 3а 2016 г. | 167075 | - | 391150 | - | 477192 | - | - | - | 81033 | - |
| | 5531 | 3а 2015 г. | 78491 | - | 397104 | - | 308520 | - | - | - | 167075 | - |
| Расчеты с покупателями и заказчиками | 5512 | 3а 2016 г. | 122220 | 42192 | 2861454 | - | 2797758 | - | - | - | 11677 | 174239 |
| | 5532 | 3а 2015 г. | 51403 | - | 1340409 | - | 1269592 | - | - | - | 122220 | 42192 |
| Расчеты по налогам и сборам | 5513 | 3а 2016 г. | 27 | - | 111865 | - | 110929 | - | - | - | 963 | - |
| | 5533 | 3а 2015 г. | 29 | - | 59385 | - | 59387 | - | - | - | 27 | - |
| Расчеты по социальному страхованию | 5514 | 3а 2016 г. | 206 | - | 1999 | - | 1871 | - | - | - | 334 | - |
| | 5534 | 3а 2015 г. | 135 | - | 2568 | - | 2497 | - | - | - | 206 | - |
| Расчеты с подотчетными лицами | 5515 | 3а 2016 г. | 52 | - | 9126 | - | 9160 | - | - | - | 18 | - |
| | 5535 | 3а 2015 г. | 99 | - | 9795 | - | 9842 | - | - | - | 52 | - |
| Расчеты с разными дебиторами и кредиторами | 5516 | 3а 2016 г. | 67103 | - | 92935 | - | 32329 | - | - | - | 39240 | 88469 |
| | 5536 | 3а 2015 г. | 56049 | - | 23167 | - | 12113 | - | - | - | 67103 | - |
| Итого | 5500 | 3а 2016 г. | 356683 | 42192 | 3468529 | - | 3429239 | - | - | - | 133265 | 262708 |
| | 5520 | 3а 2015 г. | 186206 | - | 1832428 | - | 1661951 | - | - | - | 356683 | 42192 |

5.2 Просроченная дебиторская задолженность

| Наименование показателя | Код | На 31 декабря 2016 г. | | На 31 декабря 2015 г. | | На 31 декабря 2014 г. | |
|--------------------------------------|------|---------------------------------|-------------------------|---------------------------------|-------------------------|---------------------------------|-------------------------|
| | | Учетная по условиям договора | Балансовая стоимость | Учетная по условиям договора | Балансовая стоимость | Учетная по условиям договора | Балансовая стоимость |
| Всего | 5540 | 291865 | 291865 | 69075 | 69075 | 55056 | 55056 |
| в том числе: | | | | | | | |
| Расчеты с покупателями и заказчиками | 5541 | 174239 | 174239 | 3064 | 3064 | 47305 | 47305 |
| Расчеты с прочими дебиторами | 5542 | 103679 | 103679 | 47569 | 47569 | - | - |
| Проценты по займам | 5543 | 13947 | 13947 | 18442 | 18442 | 7751 | 7751 |

5.3 Наличие и движение кредиторской задолженности

| Наименование показателя | Код | Период | Остаток на начало года | Изменения за период | | | | | Остаток на конец периода |
|---|------|------------|---------------------------|---|--|-----------|--|---|-----------------------------|
| | | | | Поступление | | Выбыло | | | |
| | | | | В результате хозяйственных операций (сумма долга по сделке, операции) | Причитающиеся проценты, штрафы и иные начисления | Погашение | Списание на финансовый результат | Перевод из долго- в краткосрочную задолженность | |
| Долгосрочная кредиторская задолженность - всего | 5551 | 3а 2016 г. | - | - | - | - | - | - | - |
| | 5571 | 3а 2015 г. | - | - | - | - | - | - | - |
| Краткосрочная кредиторская задолженность - всего | 5560 | 3а 2016 г. | 610858 | 3476557 | - | 3581267 | 51742 | - | 454406 |
| | 5580 | 3а 2015 г. | 347581 | 2324706 | - | 2050387 | 11042 | - | 610858 |
| в том числе: | | | | | | | | | |
| Расчеты с поставщиками и подрядчиками | 5561 | 3а 2016 г. | 229335 | 1997291 | - | 2002858 | 51742 | - | 172026 |
| | 5581 | 3а 2015 г. | 88183 | 1307698 | - | 1155504 | 11042 | - | 229335 |
| Расчеты с покупателями и заказчиками | 5562 | 3а 2016 г. | 376824 | 566198 | - | 710691 | - | - | 232331 |
| | 5582 | 3а 2015 г. | 227551 | 480250 | - | 330977 | - | - | 376824 |
| Расчеты по налогам и сборам | 5563 | 3а 2016 г. | 4680 | 637442 | - | 592467 | - | - | 49655 |
| | 5583 | 3а 2015 г. | 30986 | 342797 | - | 369103 | - | - | 4680 |
| Расчеты по социальному страхованию | 5564 | 3а 2016 г. | 13 | 57753 | - | 57638 | - | - | 128 |
| | 5584 | 3а 2015 г. | 300 | 41825 | - | 42112 | - | - | 13 |
| Расчеты с персоналом по оплате труда | 5565 | 3а 2016 г. | - | 213842 | - | 213706 | - | - | 136 |
| | 5585 | 3а 2015 г. | 526 | 152134 | - | 152660 | - | - | - |
| Расчеты с подотчетными лицами | 5566 | 3а 2016 г. | 2 | 2551 | - | 2439 | - | - | 114 |
| | 5586 | 3а 2015 г. | 31 | 2 | - | 31 | - | - | 2 |
| Расчеты с разными дебиторами и кредито- | 5567 | 3а 2016 г. | 4 | 1480 | - | 1468 | - | - | 16 |
| | 5587 | 3а 2015 г. | 4 | - | - | - | - | - | 4 |
| Итого | 5550 | 3а 2016 г. | 610858 | 3476557 | - | 3581267 | 51742 | X | 454406 |
| | 5570 | 3а 2015 г. | 347581 | 2324706 | - | 2050387 | 11042 | X | 610858 |

5.4 Просроченная кредиторская задолженность

| Наименование показателя | Код | На 31 Декабря 2016 г. | На 31 Декабря 2015 г. | На 31 Декабря 2014 г. |
|-------------------------|------|-----------------------------|-----------------------------|-----------------------------|
| Всего | 5590 | - | - | - |

6. Затраты на производство

| Наименование показателя | Код | За 2016 г. | За 2015 г. |
|--|------|------------|------------|
| Материальные затраты | 5610 | 35288 | 23021 |
| Расходы на оплату труда | 5620 | 220597 | 145329 |
| Отчисления на социальные нужды | 5630 | 54126 | 40985 |
| Амортизация | 5640 | 14431 | 3022 |
| Прочие затраты | 5650 | 1606008 | 1032000 |
| Итого по элементам | 5660 | 1930450 | 1244357 |
| Изменение остатков (прирост[-]): незавершенного производства, готовой продукции и др. | 5670 | - | 241615 |
| Изменение остатков (уменьшение[+]): незавершенного производства, готовой продукции и др. | 5680 | 158195 | - |
| Итого расходы по обычным видам деятельности | 5600 | 2088645 | 1002742 |

7. Оценочные обязательства

| Наименование показателя | Код | Остаток на начало года | Признано | Погашено | Списано как избыточная сумма | Остаток на конец периода |
|---------------------------------|------|------------------------|----------|----------|------------------------------|--------------------------|
| Оценочные обязательства - всего | 5700 | 42840 | 647985 | 23973 | - | 666862 |
| в том числе: | | | | | | |
| Резерв на оплату отпусков | 5701 | 647 | 37492 | 23973 | - | 14166 |
| Резерв по сомнительным долгам | 5702 | 42193 | 249242 | - | - | 291435 |
| Резерв под финансовые вложения | 5703 | - | 361261 | - | - | 361261 |

8. Обеспечения обязательств

| Наименование показателя | Код | На 31 декабря 2016 г. | На 31 декабря 2015 г. | На 31 декабря 2014 г. |
|--------------------------|------|-----------------------------|-----------------------------|-----------------------------|
| Полученные - всего | 5800 | 108879 | 108879 | 108879 |
| в том числе: | | | | |
| договор залога | 5801 | 108879 | 108879 | 108879 |
| Выданные - всего | 5810 | 2231200 | 2231200 | 2231200 |
| в том числе: | | | | |
| договор залога (акции) | 5811 | 1710000 | 1710000 | 1710000 |
| договор залога (ипотека) | 5812 | 521200 | 521200 | 521200 |

9. Государственная помощь

| Наименование показателя | Код | За 2016 г. | | За 2015 г. | |
|------------------------------------|------------|----------------|-----------------|-------------------|---------------|
| | | На начало года | Получено за год | Возвращено за год | На конец года |
| Получено бюджетных средств - всего | 5900 | - | - | - | - |
| в том числе: | | | | | |
| на текущие расходы | 5901 | - | - | - | - |
| на вложения во внеоборотные активы | 5905 | - | - | - | - |
| | | | | | |
| | | На начало года | Получено за год | Возвращено за год | На конец года |
| Бюджетные кредиты - всего | За 2016 г. | 5910 | - | - | - |
| | За 2015 г. | 5920 | - | - | - |

**Отчет об изменениях капитала
за 2016 г.**

Организация Открытое акционерное общество "Роскартография"
 Идентификационный номер налогоплательщика _____
 Вид экономической деятельности Геодезия и Картография
 Организационно-правовая форма форма собственности
Открытые акционерные общества
 Единица измерения тыс руб

Форма по ОКУД _____
 Дата (число, месяц, год) _____
 по ОКПО _____
 ИНН _____
 по ОКВЭД _____
 по ОКОПФ/ОКФС _____
 по ОКЕИ _____

| | | |
|------------|----|------|
| К О Д Ы | | |
| 0710003 | | |
| 31 | 12 | 2016 |
| 02570836 | | |
| 7722787661 | | |
| 71.12.4 | | |
| 47 | 12 | |
| 384 | | |

1. Движение капитала

| Наименование показателя | Код | Уставный капитал | Собственные акции, выкупленные у акционеров | Добавочный капитал | Резервный капитал | Нераспределенная прибыль (непокрытый убыток) | Итого |
|--|------|------------------|---|--------------------|-------------------|--|---------|
| Величина капитала на 31 Декабря 2014 г. | 3100 | 5892603 | - | - | - | (244936) | 5647667 |
| За 2015 г. | | | | | | | |
| Увеличение капитала - всего: | 3210 | - | - | 740439 | - | 2657 | 743096 |
| в том числе: | | | | | | | |
| чистая прибыль | 3211 | X | X | X | X | 2657 | 2657 |
| пересценка имущества | 3212 | X | X | 740439 | X | - | 740439 |
| доходы, относящиеся непосредственно на увеличение капитала | 3213 | X | X | - | X | - | - |
| дополнительный выпуск акций | 3214 | - | - | - | X | X | - |
| увеличение номинальной стоимости акций | 3215 | - | - | - | X | - | X |
| реорганизация юридического лица | 3216 | - | - | - | - | - | - |

| Наименование показателя | Код | Уставный капитал | Собственные акции, выкупленные у акционеров | Добавочный капитал | Резервный капитал | Нераспределенная прибыль (непокрытый убыток) | Итого |
|---|------|------------------|---|--------------------|-------------------|--|----------|
| Уменьшение капитала - всего: | 3220 | - | - | - | - | - | - |
| в том числе: | | | | | | | |
| убыток | 3221 | X | X | X | X | - | - |
| пересценка имущества | 3222 | X | X | - | X | - | - |
| расходы, относящиеся непосредственно на уменьшение капитала | 3223 | X | X | - | X | - | - |
| уменьшение номинальной стоимости акций | 3224 | - | - | - | X | - | - |
| уменьшение количества акций | 3225 | - | - | - | X | - | - |
| реорганизация юридического лица | 3226 | - | - | - | - | - | - |
| дивиденды | 3227 | X | X | X | X | - | - |
| Изменение добавочного капитала | 3230 | X | X | - | - | - | X |
| Изменение резервного капитала | 3240 | X | X | X | - | - | X |
| Величина капитала на 31 Декабря 2015 г. | 3200 | 5892603 | - | 740439 | - | (242279) | 6390763 |
| За 2016 г. | | | | | | | |
| Увеличение капитала - всего: | 3310 | - | - | - | - | - | - |
| в том числе: | | | | | | | |
| чистая прибыль | 3311 | X | X | X | X | - | - |
| пересценка имущества | 3312 | X | X | - | X | - | - |
| доходы, относящиеся непосредственно на увеличение капитала | 3313 | X | X | - | X | - | - |
| дополнительный выпуск акций | 3314 | - | - | - | X | X | - |
| увеличение номинальной стоимости акций | 3315 | - | - | - | X | - | X |
| реорганизация юридического лица | 3316 | - | - | - | - | - | - |
| Уменьшение капитала - всего: | 3320 | - | - | - | - | (305646) | (305646) |
| в том числе: | | | | | | | |
| убыток | 3321 | X | X | X | X | (304318) | (304318) |
| пересценка имущества | 3322 | X | X | - | X | - | - |
| расходы, относящиеся непосредственно на уменьшение капитала | 3323 | X | X | - | X | - | - |
| уменьшение номинальной стоимости акций | 3324 | - | - | - | X | - | - |
| уменьшение количества акций | 3325 | - | - | - | X | - | - |
| реорганизация юридического лица | 3326 | - | - | - | - | - | - |
| дивиденды | 3327 | X | X | X | X | (1328) | (1328) |
| Изменение добавочного капитала | 3330 | X | X | - | - | - | X |
| Изменение резервного капитала | 3340 | X | X | X | - | - | X |
| Величина капитала на 31 Декабря 2016 г. | 3300 | 5892603 | - | 740439 | - | (547925) | 6085117 |


2. Корректировки в связи с изменением учетной политики и исправлением ошибок

| Наименование показателя | Код | На 31 Декабря 2014 г. | Изменения капитала за 2015 г. | | На 31 Декабря 2015 г. |
|--|------|--------------------------|---------------------------------------|--------------------------|--------------------------|
| | | | за счет чистой прибыли (убытка) | за счет иных факторов | |
| Капитал - всего | | | | | |
| до корректировок | 3400 | 5652605 | 2657 | 735501 | 6390763 |
| корректировка в связи с: изменением учетной политики | 3410 | | | | |
| исправлением ошибок | 3420 | (4938) | - | - | (4938) |
| после корректировок | 3500 | (244936) | 2657 | - | (242279) |
| в том числе: | | | | | |
| нераспределенная прибыль (непокрытый убыток): | | | | | |
| до корректировок | 3401 | (239998) | 2657 | | (237341) |
| корректировка в связи с: изменением учетной политики | 3411 | | | | |
| исправлением ошибок | 3421 | (4938) | - | - | (4938) |
| после корректировок | 3501 | (244936) | 2657 | - | (242279) |

3. Чистые активы

| Наименование показателя | Код | На 31 Декабря 2016 г. | На 31 Декабря 2015 г. | На 31 Декабря 2014 г. |
|-------------------------|------|--------------------------|--------------------------|--------------------------|
| Чистые активы | 3600 | 6085117 | 6390763 | 5647667 |

Руководитель



(подпись)

Красников Дмитрий
Максимович

(расшифровка подписи)

10 Марта 2017 г.




**Отчет о движении денежных средств
за период с 1 Января по 31 Декабря 2016 г.**

| | | | | |
|--|--------------------------|------------|----|------|
| | | К О Д Ы | | |
| | | 0710004 | | |
| Форма по ОКУД | Дата (число, месяц, год) | 31 | 12 | 2016 |
| Организация <u>Акционерное общество "Роскартография"</u> | по ОКПО | 02570836 | | |
| Идентификационный номер налогоплательщика | ИНН | 7722787661 | | |
| Вид экономической деятельности <u>Геодезия и Картография</u> | по ОКВЭД | 71.12.4 | | |
| Организационно - правовая форма | форма собственности | 47 | 12 | |
| <u>Акционерные общества</u> | по ОКОПФ /ОКФС | | | |
| Единица измерения <u>тыс руб</u> | по ОКЕИ | 384 | | |

| Наименование показателя | код | За Январь - Декабрь 2016 г. ¹ | За Январь - Декабрь 2015 г. ² |
|---|------|--|--|
| Денежные потоки от текущих операций | | | |
| Поступления - всего | 4110 | 2159399 | 1217739 |
| в том числе: | | | |
| от продажи продукции, товаров, работ и услуг | 4111 | 2096048 | 1167933 |
| арендных платежей, лицензионных платежей, роялти, комиссионных и иных аналогичных платежей | 4112 | 63329 | 49371 |
| прочие поступления | 4119 | 22 | 435 |
| Платежи - всего | 4120 | (1875422) | (1306640) |
| в том числе: | | | |
| поставщикам (подрядчикам) за сырье, материалы, работы, услуги | 4121 | (1555762) | (1060147) |
| в связи с оплатой труда работников | 4122 | (268366) | (190154) |
| процентов по долговым обязательствам | 4123 | (26440) | (23065) |
| налога на прибыль организаций | 4124 | - | (50) |
| прочие платежи | 4129 | (24854) | (33224) |
| Сальдо денежных потоков от текущих операций | 4100 | 283977 | (88901) |
| Денежные потоки от инвестиционных операций | | | |
| Поступления - всего | 4210 | 14267 | 6772 |
| в том числе: | | | |
| от продажи внеоборотных активов (кроме финансовых вложения) | 4211 | 90 | 811 |
| от возврата предоставленных займов, от продажи долговых ценных бумаг (прав требования денежных средств к другим лицам) | 4213 | 1849 | 479 |
| дивидендов, процентов по долговым финансовым вложениям и аналогичных поступлений от долевого участия в других организациях | 4214 | 12328 | 5482 |
| Платежи - всего | 4220 | (20985) | (13547) |
| в том числе: | | | |
| в связи с приобретением, созданием, модернизацией, реконструкцией и подготовкой к использованию внеоборотных активов | 4221 | (20985) | (13417) |
| в связи с приобретением долговых ценных бумаг (прав требования денежных средств к другим лицам), предоставление займов другим лицам | 4223 | - | (130) |
| Сальдо денежных потоков от инвестиционных операций | 4200 | (6718) | (6775) |

| Наименование показателя | код | За | За |
|--|-------------|--|--|
| | | Январь - Декабрь 2016 г. ¹ | Январь - Декабрь 2015 г. ² |
| Денежные потоки от финансовых операций | | | |
| Поступления - всего | 4310 | 768785 | 694469 |
| в том числе: | | | |
| получение кредитов и займов | 4311 | 767273 | 694384 |
| прочие поступления | 4319 | 1512 | 85 |
| Платежи - всего | 4320 | (988322) | (574718) |
| в связи с погашением (выкупом) векселей и других долговых ценных бумаг, возврат кредитов и займов | 4323 | (987661) | (566910) |
| прочие платежи | 4329 | (661) | (7808) |
| Сальдо денежных потоков от финансовых операций | 4300 | (219537) | 119751 |
| Сальдо денежных потоков за отчетный период | 4400 | 57722 | 24075 |
| Остаток денежных средств и денежных эквивалентов на начало отчетного периода | 4450 | 72819 | 48744 |
| Остаток денежных средств и денежных эквивалентов на конец отчетного периода | 4500 | 130541 | 72819 |
| Величина влияния изменений курса иностранной валюты по отношению к рублю | 4490 | - | - |

Руководитель


Красников Дмитрий
Максимович

(расшифровка подписи)



10 Марта 2017 г.

Примечания

1. Указывается отчетный период
2. Указывается период предыдущего года, аналогичный отчетному периоду.